

ЗВІТ

за результатами проведеного опитування здобувачів першого (бакалаврського) рівня вищої освіти Університету 1-го року навчання щодо якості здійснення освітнього процесу за I семестр 2023-2024 н. р. у Львівському державному університеті безпеки життєдіяльності

Опитування здійснювалося відповідно до Положення про опитування учасників освітнього процесу у Львівському державному університеті безпеки життєдіяльності (далі – Університет) та Положення про порядок проведення аудиту освітніх програм в Університеті.

Дане опитування є формою участі учасників освітнього процесу в системі внутрішнього забезпечення якості вищої освіти.

Опитування розроблено з метою оцінювання рівня задоволеності якістю освітнього процесу в Університеті та проводилося шляхом анонімного online-анкетування на добровільних засадах.

В опитуванні взяв участь 437 респондентів, що становить 53,1% від загальної кількості здобувачів першого (бакалаврського) рівня вищої освіти Університету.

Отже, розглянемо узагальнені результати опитування учасників освітнього процесу більш змістовно.

Результати опитування

Аналізуючи відповіді на запитання «За якою спеціальністю Ви навчаєтесь?», слід зазначити, що найбільша кількість студентів, які прийняли участь в опитуванні 24,3% – навчаються за спеціальністю 261 Пожежна безпека (Пожежна безпека), 14,2% – за спеціальністю 073 Менеджмент, 8,7% – за спеціальністю 263 Цивільна безпека (Цивільний захист), також пройшли опитування здобувачі освіти, які навчаються за спеціальностями 035 Філологія, 053 Психологія (Практична психологія), 053 Психологія (Екстремальна та кризова психологія), 122 Комп'ютерні науки, 101 Екологія, 125 Кібербезпека та захист інформації, 231 Соціальна робота, 261 Пожежна безпека (Пожежогашіння та аварійно-рятувальні роботи), 263 Цивільна безпека (Охорона праці), 275 Транспортні технології (за видами).

За якою спеціальністю Ви навчаєтесь?

437 відповідей

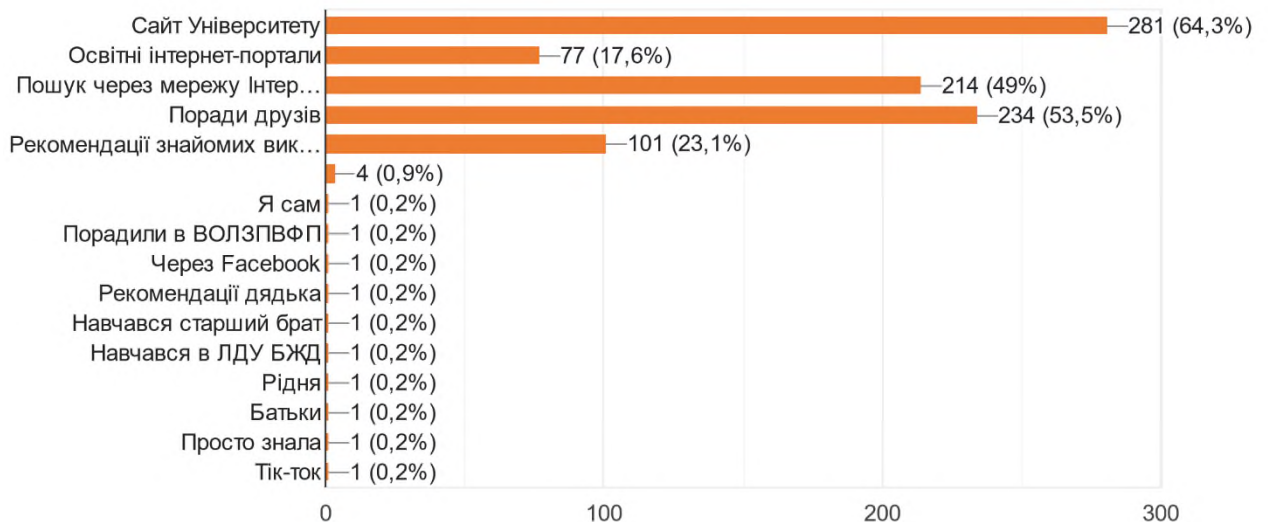


На запитання «Джерела отримання інформації про ЛДУ БЖД?», наступні результати:

- Сайт Університету – 64,3 %;
- Освітні інтернет-портали – 17,6 %;
- Пошук через мережу Інтернет – 49 %;
- Поради друзів – 53,5 %;
- Рекомендації знайомих викладачів – 23,1 %.

Джерела отримання інформації про ЛДУ БЖД (можна обрати кілька варіантів)

437 відповідей

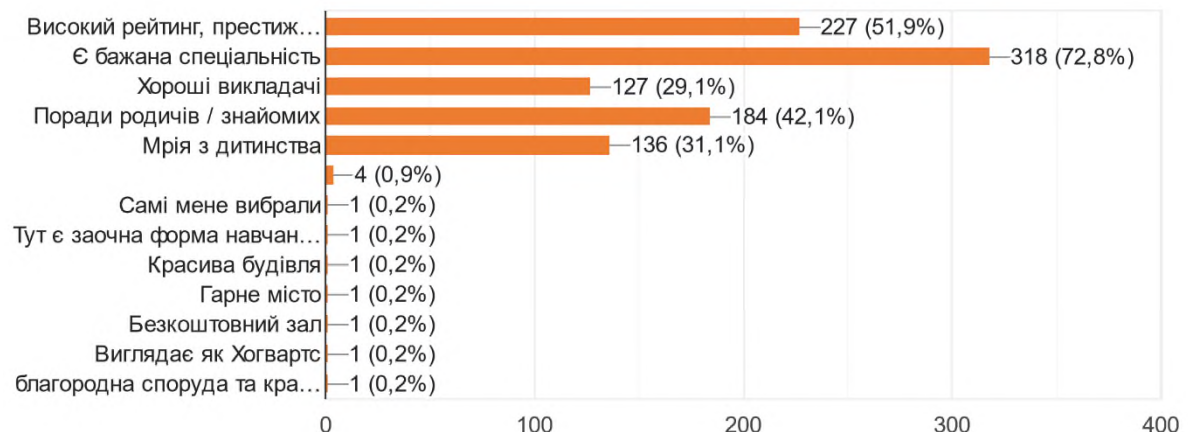


На запитання «Чому Ви обрали наш Університет?», відповіді здобувачів освіти наступні:

- Високий рейтинг, престиж Університету – 51,9 %;
- Є бажана спеціальність – 72,8 %;
- Хороші викладачі – 29,1 %;
- Поради родичів / знайомих – 42,1 %;
- Мрія з дитинства – 31,3 %.

Чому Ви обрали наш Університет (можна обрати кілька варіантів)

437 відповідей

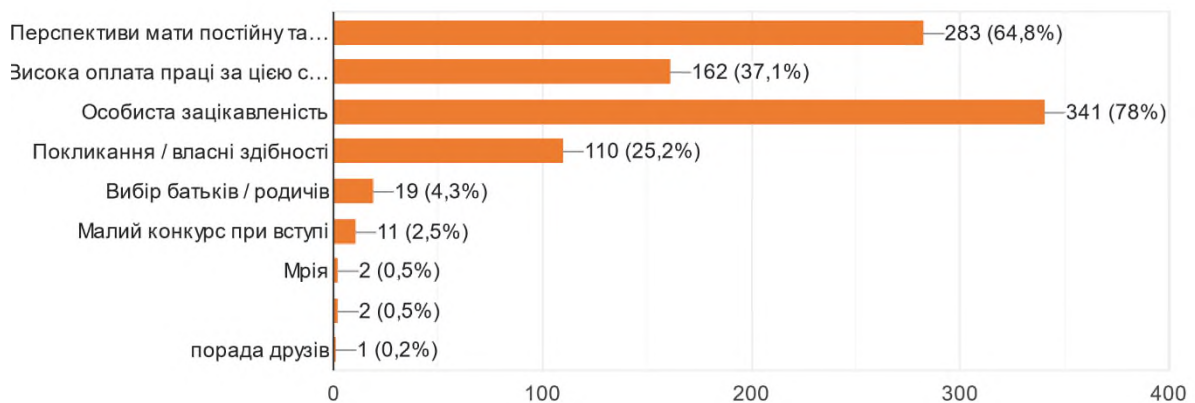


На запитання «Причини вибору Вашої спеціальності?», наступні результати:

- Перспективи мати постійну та надійну роботу – 64,8 %;
- Висока оплата праці за цією спеціальністю – 37,1 %;
- Особиста зацікавленість – 78 %;
- Покликання / власні здібності – 25,2 %.

4. Причини вибору Вашої спеціальності (можна обрати кілька варіантів)

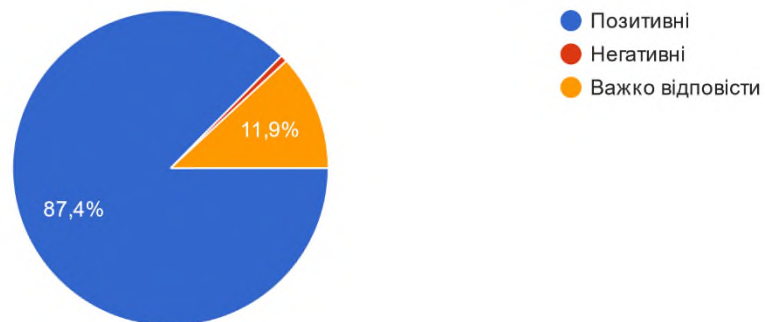
437 відповідей



В 87,4 % здобувачів освіти, які пройшли опитування, перші враження від навчання позитивні.

Ваші перші враження від навчання в ЛДУ БЖД?

437 відповідей

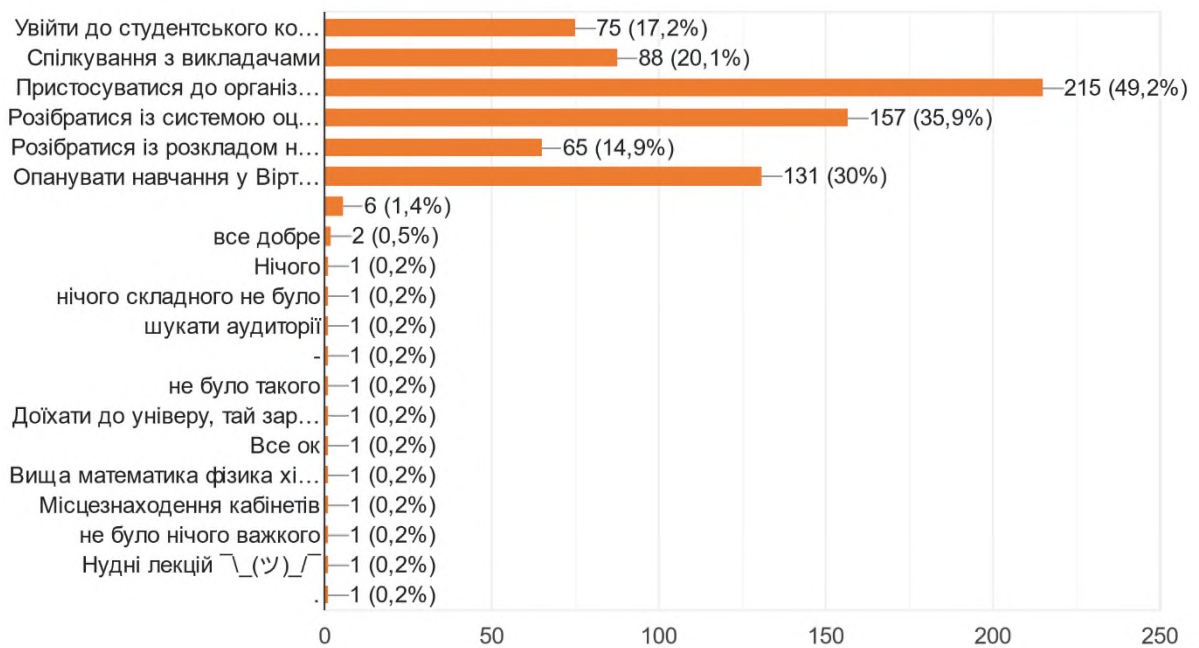


На запитання «На початку навчання найважчим для Вас було?», наступні результати:

- Увійти до студентського/курсантського колективу – 17,2 %;
- Спілкування з викладачами – 20,1 %;
- Пристосуватися до організації навчання в Університеті – 49,2 %;
- Розібратися із системою оцінювання результатів навчання – 35,9 %;
- Розібратися із розкладом навчальних занять – 14,9 %;
- Опанувати навчання у Віртуальному університеті – 30 %.

На початку навчання найважчим для Вас було? (можна обрати кілька варіантів)

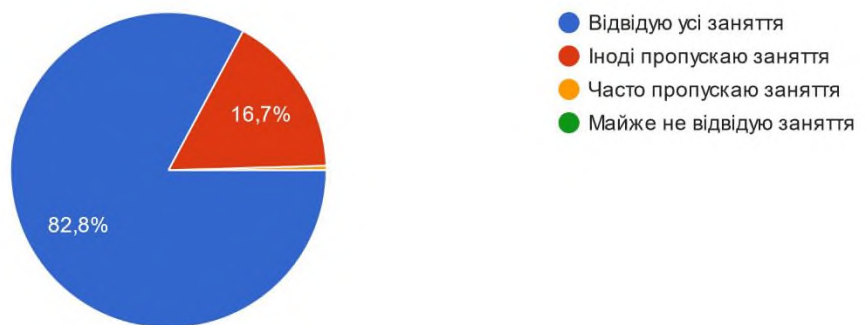
437 відповідей



82,8 % здобувачів – відвідують усі заняття, а 16,7 % – іноді їх пропускають.

Як Ви відвідуєте заняття?

437 відповідей

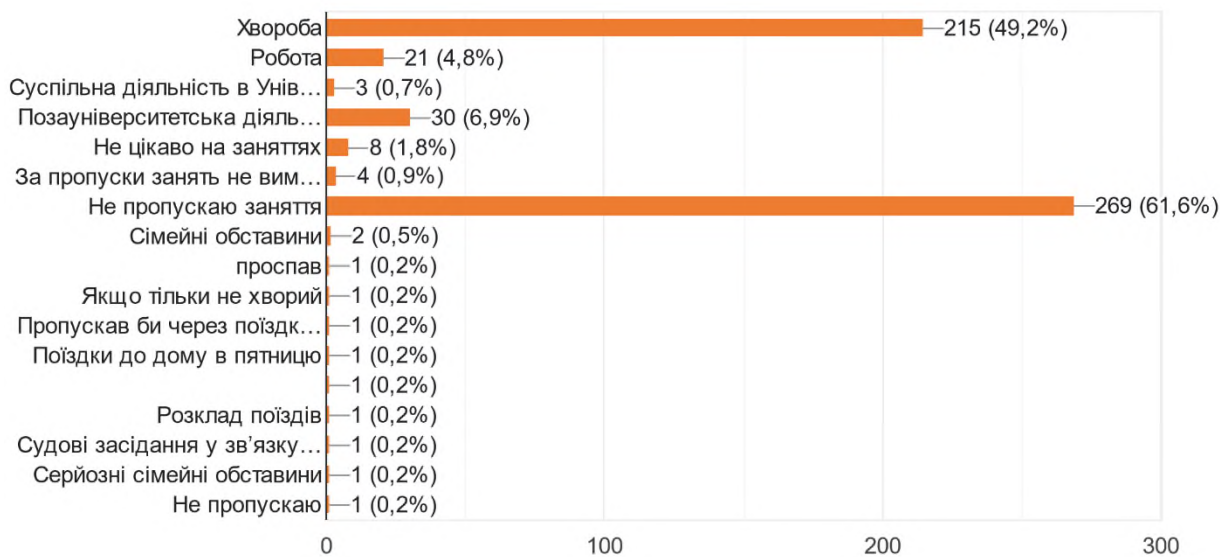


На запитання «Причини, з яких Ви найчастіше не відвідуєте заняття?», відповіді здобувачів наступні:

- Хвороба – 49,2 %;
- Робота – 4,8 %;
- Позауніверситетська діяльність – 6,9 %;
- Не пропускають заняття – 61,6 %.

Причини, з яких Ви найчастіше не відвідуєте заняття? (можна обрати кілька варіантів)

437 відповідей

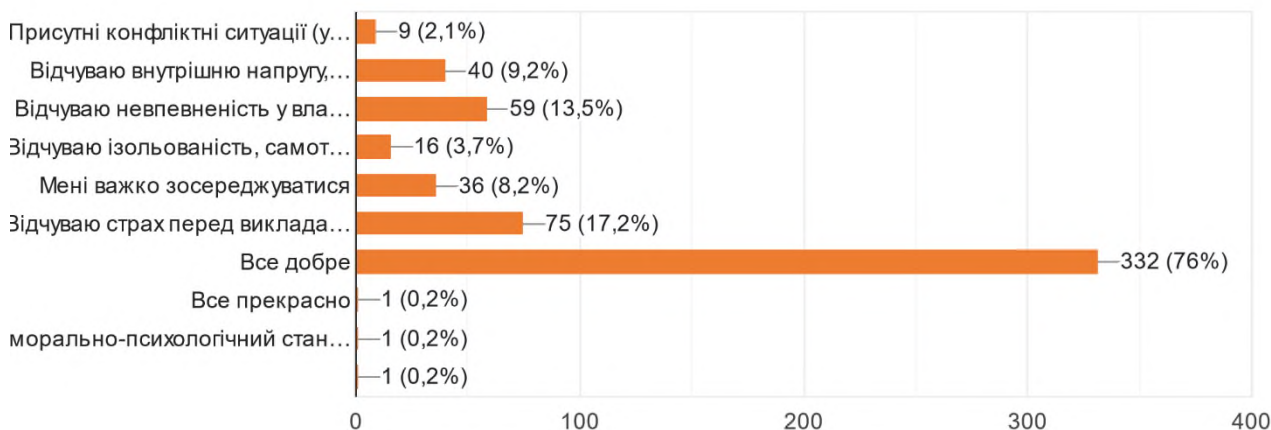


На запитання «Як Ви оцінюєте морально-психологічний стан перебування в Університеті?», наступні результати:

- Все добре – 76 % ;
- Відчуваю невпевненість у власних силах – 13,5 %;
- Відчуваю страх перед викладачами / начальниками курсів – 17,2 %;
- Мені важко зосереджуватися – 8,2 %;
- Відчуваю внутрішню напругу, тривожність – 9,2 %.

Як Ви оцінюєте морально-психологічний стан перебування в Університеті? (можна обрати кілька варіантів)

437 відповідей




На запитання «Що, на Вашу думку, допомогло б Вам швидше освоїтися в Університеті?», відповіді здобувачів наступні:

- Навчання конспектуванню – 14 %;
- Структурування часу – 26,3 %;
- Соціально-психологічне консультування – 8 %;
- Заняття для згуртування групи – 26,5%;
- Організація культурного дозвілля – 19,7%.

Що, на Вашу думку, допомогло б Вам швидше освоїтися в Університеті?

437 відповідей

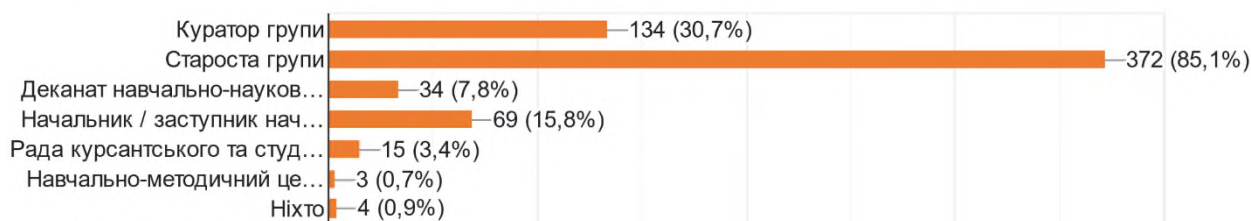


На запитання «Хто Вам найбільше допомагає комунікувати з викладачами та вирішувати проблеми під час навчання?», відповіді здобувачів освіти наступні:

- Куратор групи – 30,7 %;
- Староста групи – 85,1 %;
- Деканат навчально-наукового інституту – 7,8 %;
- Начальник / заступник начальника навчально-наукового інституту – 15,8 %;
- Рада курсантського та студентського самоврядування – 3,4 %.

Хто Вам найбільше допомагає комунікувати з викладачами та вирішувати проблеми під час навчання? (можливі декілька варіантів)

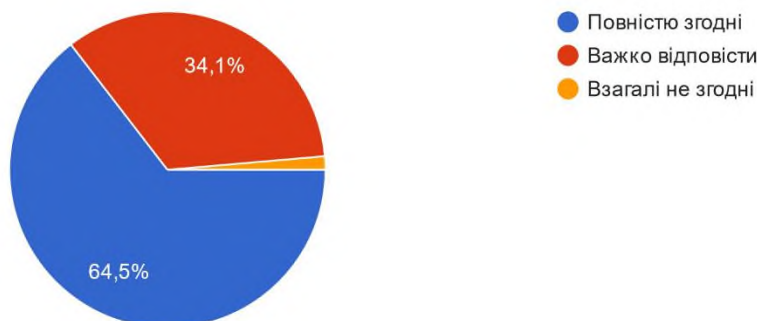
437 відповідей



Повністю згодні, що заняття проводяться в активній та цікавій формі 64,5 % здобувачів вищої освіти, 34,1 % здобувачів – важко відповісти з приводу форми проведення занять.

Ваші заняття проводяться в активній та цікавій формі?

437 відповідей

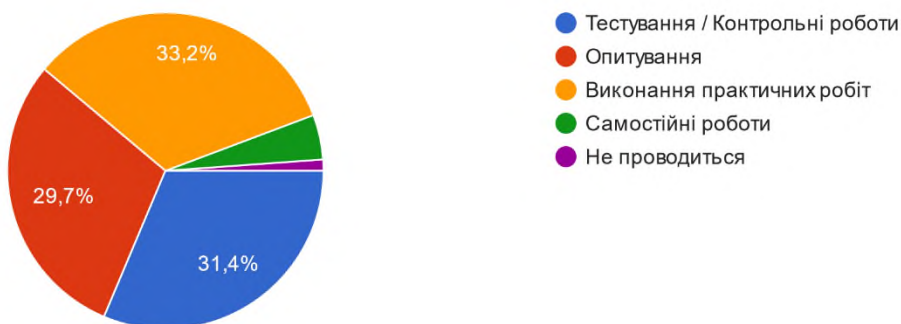


На запитання «У якій формі переважно проводиться поточний контроль знань?», наступні результати:

- Тестування / Контрольні роботи – 31,4 %;
- Опитування – 29,7 %;
- Виконання практичних робіт – 33,2 %;
- Самостійні роботи – 4,6%.

У якій формі переважно проводиться поточний контроль знань?

437 відповідей

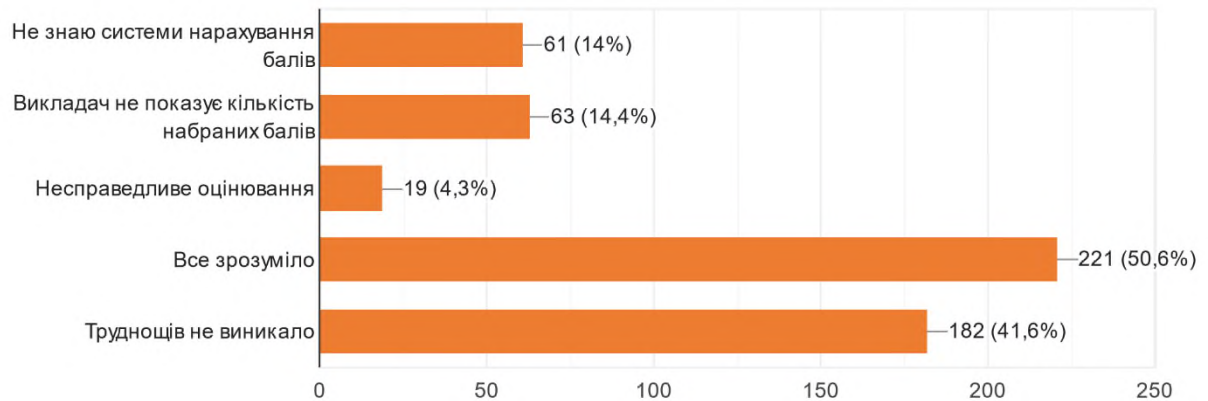


А на запитання «Із якими труднощами з набором балів за поточну роботу Ви стикаєтесь?», відповіді здобувачів наступні:

- Не знаю системи нарахування балів – 14 %;
- Викладач не показує кількість набраних балів – 14,4 %;
- Несправедливе оцінювання – 4,3 %;
- Все зрозуміло – 50,6 %;
- Труднощів не виникало – 41,6 %.

Із якими труднощами з набором балів за поточну роботу Ви стикаєтеся? (можливі кілька варіантів)

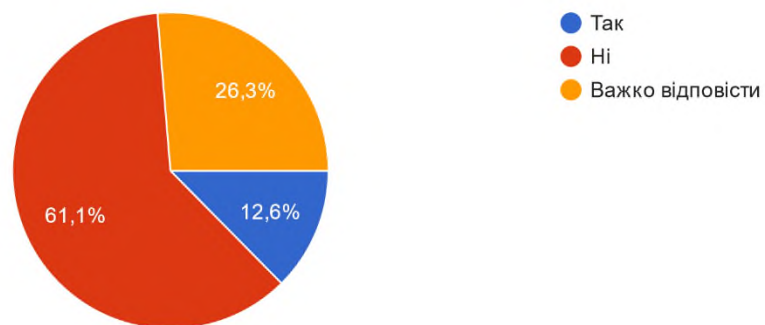
437 відповідей



61,1 % здобувачів освіти вважають, що до них немає упередженого ставлення з боку викладачів, а 12,6 % – вважають, що до них ставляться упереджено, 26,3 % здобувачів – важко відповісти з приводу такого ставлення.

Чи присутнє упереджене ставлення викладачів до Вас?

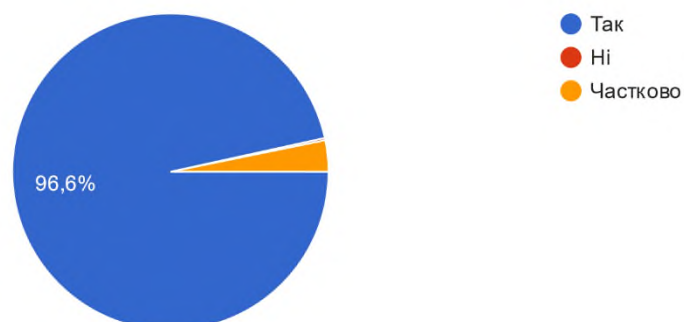
437 відповідей



Значна кількість здобувачів (96,6 %) вважає, що викладачі дотримуються розкладу навчальних занять.

Чи дотримуються викладачі розкладу навчальних занять?

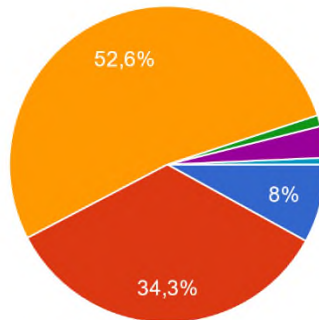
437 відповідей



Щодо ставлення до навчання в Університеті протягом певного періоду навчання – то 52,6 % здобувачів – хочуть продовжити навчання у своїй групі і працювати за обраною спеціальністю, 34,3 % – задоволені що тут навчаються; 8 % – легко навчатися.

Чи змінилося Ваше ставлення до навчання в Університеті протягом певного періоду навчання?

437 відповідей

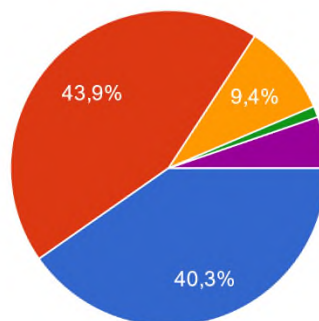


- Мені легко навчатися
- Задоволення, що тут навчаюсь
- Хочу продовжити навчання у своїй групі і працювати за обраною спеціальністю
- Хочу перейти на іншу спеціальність
- Мені важко навчатися
- Хочу кинути навчання

40,3 % здобувачів освіти щоденно користуються навчальною платформою Віртуальний університет; 43,9 % – користуються платформою кілька разів на тиждень; 9,4 % здобувачів – раз на один або два тижні.

Як часто Ви користуєтесь навчальною платформою Віртуальний університет?

437 відповідей



- Щоденно
- Кілька разів на тиждень
- Раз на один або два тижні
- Раз на місяць
- Майже не користуюсь / не користуюсь зовсім

За результатами аналізу відкритих запитань, можна визначити ті відповіді, які найбільш часто повторюються:

1. Зазначте навчальні дисципліни (якщо такі є), під час опанування яких виникають ускладнення?

- Немає
- Вища математика
- Економічна теорія

2. Запропонуйте цікаві ідеї щодо вдосконалення освітнього процесу з використанням інтерактивних форм роботи?

- Більше практики
- Проведення різноманітних спортивних та кіберспортивних змагань
- Важко відповісти

Висновки

Під час опрацювання результатів опитування здобувачів освіти складалось враження, що опитування стало для частини респондентів можливістю висловити «наболіле» або ж своє захоплення.

Фактично, саме ці відповіді дають можливість зафіксувати проблемну ситуацію та за можливості скорегувати чи виправити її.

Опитування, як частина діяльності відділу внутрішнього забезпечення якості освіти, поруч із вивченням поглядів здобувачів вищої освіти, дотриманням академічної доброчесності дає об'єктивний матеріал для вдосконалення освітнього процесу та покращення управлінських процесів у Львівському державному університеті безпеки життєдіяльності.